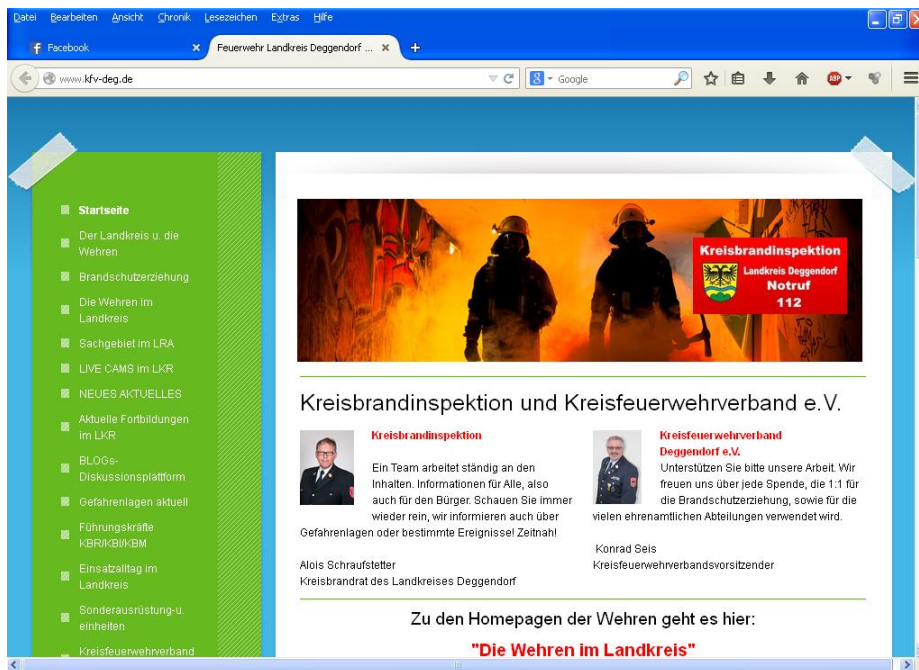
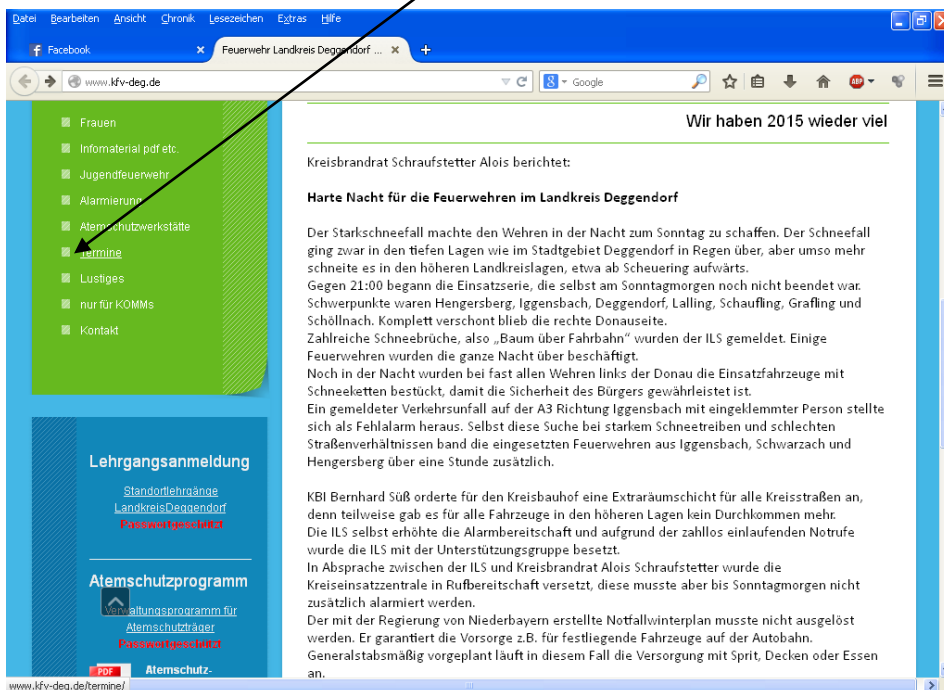


Anleitung zum Onlinekalender für Kommandanten und Vorstände

Online auf: www.kfv-deg.de



Auf Termine klick !!!



Auf Kommandanten und Vorstände klicken !!!!

The screenshot shows a web browser window with the address bar displaying 'www.kfv-deg.de/termine/'. The page has a blue header and a green sidebar on the left. The main content area is white and contains the following text:

Um eine bessere Übersicht zu gewährleisten wurden die Termine in folgende Kategorien aufgeteilt:

- Tagungen**
Kleine und große Kommandantentagungen
- Übungen**
Brandschutzwoche - Gemeinschaftsübungen - Sonderübungen
- Versammlungen/Feste**
Jahreshauptversammlungen - Ehrenabende - Vereinfeste
- Sonstiges**
Leistungsprüfungen - Weiterbildungen - Gerätehausbesichtigungen
- Jugendfeuerwehr**

Below the categories, there is a section titled 'Online Terminplaner:' with two bullet points:

- Für Kommandanten und Vorstände
(zum Termine eintragen / Passwortgeschützt)
- Termine lesen (ohne Passwort)

The green sidebar on the left contains a list of menu items, with 'Termine' highlighted. The footer of the page includes links for 'Impressum', 'Datenschutz', 'Druckversion', and 'Sitemap', along with an 'Anmelden' button.

Passwort eingeben und Anmelden !!! (Passwort wie bei ... nur für KOMM's)

The screenshot shows a web browser window with the address bar displaying 'www.kfv-deg.de/protected/?comeFrom=http%3A%2Fwww.kfv-deg.de%2Ftermine%2F...'. The page has a blue header and a green sidebar on the left. The main content area is white and contains the following text:

Geschützter Bereich

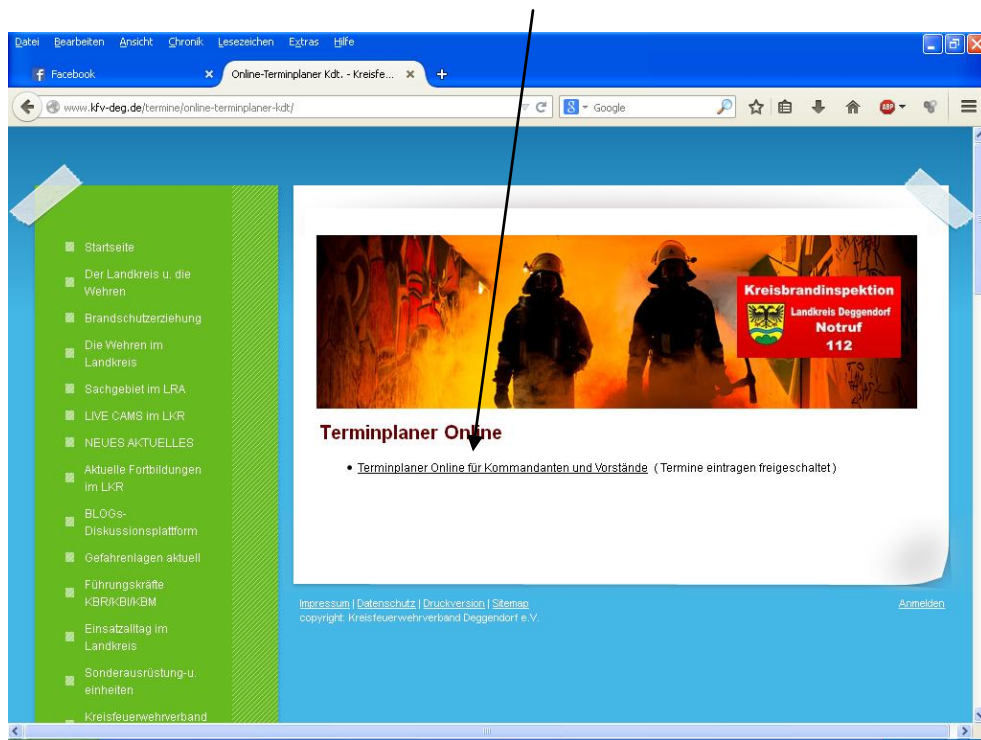
Dieser Bereich ist nur mit einem Passwort zugänglich.

Passwort:

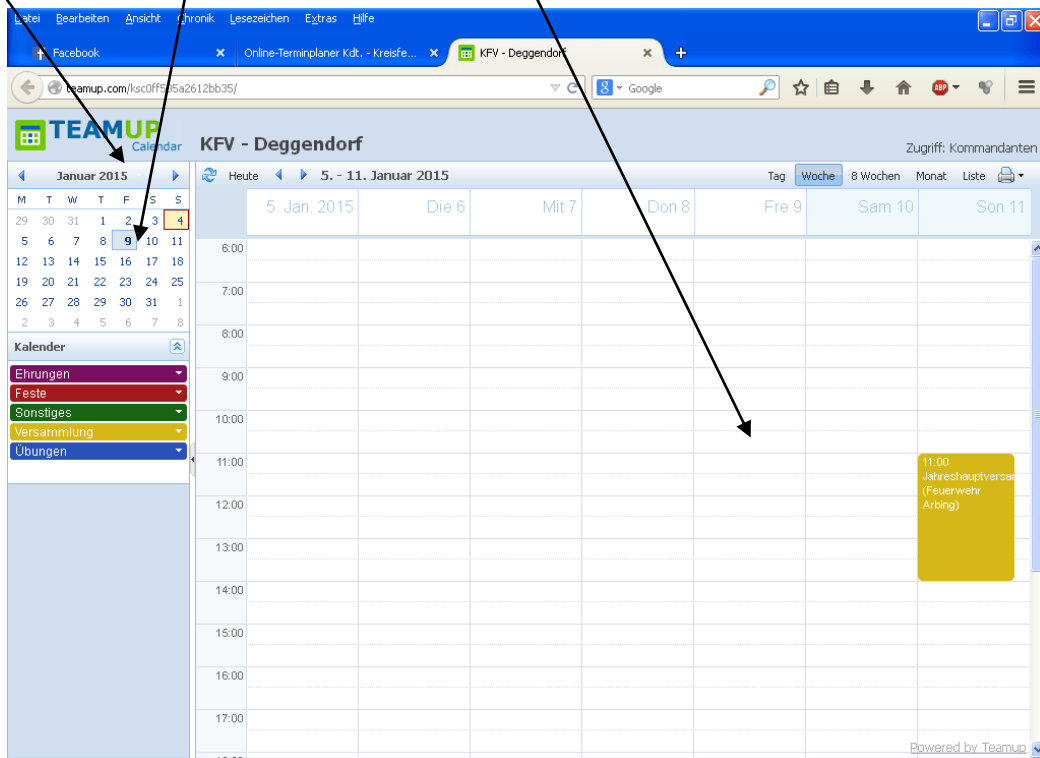
Anmelden

The green sidebar on the left contains a list of menu items, with 'Startseite' highlighted. The footer of the page includes links for 'Impressum', 'Datenschutz', 'Druckversion', and 'Sitemap', along with an 'Anmelden' button.

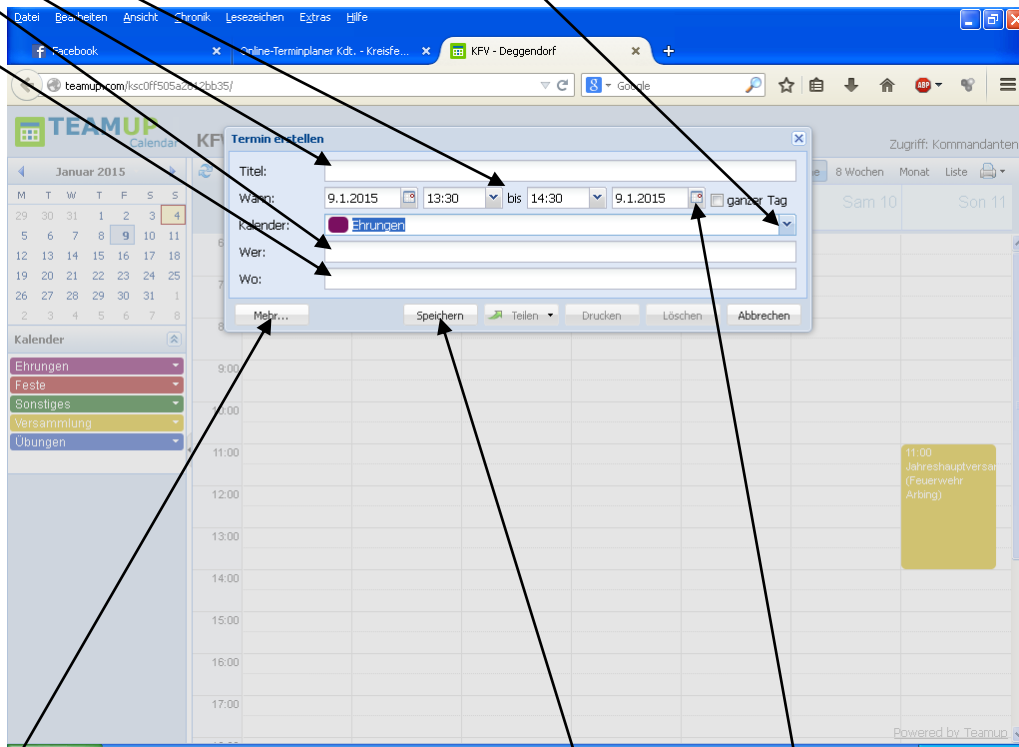
Auf Terminplaner Online für Kommandanten und Vorstände klicken !!!



Monat suchen !!! Tag suchen klick !!! Zeit suchen klick !!!



Wo / Wer / Titel / Zeit eintragen /// Art der Veranstaltung auswählen //



... möglicher Bereich für mehr Info's .. klick !!! /// Termin speichern !!!

... noch mal die Möglichkeit den Tag zu ändern !!!!

Termin überprüfen !!!

nach ca. 30 Minuten kann der Termin nur noch durch den ADMINISTRATOR (Robert Kröll) gelöscht werden !!!

Kalender schließen ..klick !!!

